




鉄なべ餃子の おいしい召し上がり方

この度は鉄なべ餃子をご購入頂き、誠にありがとうございます。
お買い上げ頂きました餃子は、必ず当日中にお召し上がり下さい。

- ◆お持ち帰り後、1時間以内であれば、温め直さずにおいしく頂けます。
- ◆お持ち帰り後1時間経過した場合は、下記の要領で温め直しますと、あつあつの鉄なべ餃子が味わえます。


鉄なべ餃子の温め方

1
お皿に移す




箱の前部を平らにし、そのままお皿に餃子をスライドさせます。

2
レンジでチン




ラップをせずに電子レンジで2分程温めます。※500Wで温めた場合

3
タレを注ぐ



レンジで温めている間に、小皿にタレを注ぎます。

4
できあがり



温めが終わりましたら、タレを付けてお召し上がり下さい。

※焼き直しをされますと、こげる場合がございますので遠慮下さい。

※お買い上げ頂きました餃子は、必ず当日中にお召し上がり下さい。

※冷蔵・冷凍保存はご遠慮下さい。

いつでもどこでも
お持ち帰りを
注文できるアプリ

Order

好評配信中!!

まずはアプリを
ダウンロード!!

iPhoneの方→



Androidの方→



鉄なべ特製


サバのじんだ煮と辛子明太子の召し上がり方

この度は小倉鉄なべ特製サバのじんだ煮をご購入頂き、誠にありがとうございます。
冷たいままでも食べられますが、温め直すとよりいっそう美味しく召し上がれます。




サバのじんだ煮 の温め方

1



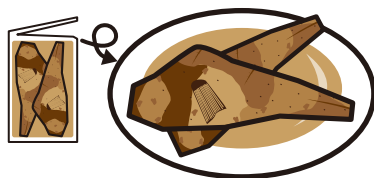
鍋に水を入れて沸騰させる。

2



沸騰したら4分間湯煎に付ける。


3



4分後開封して、お皿に移して
できあがり。



辛子明太子の召し上がり方



箱をあけて、
お皿に取り出す。



そのまま食べても



あつあつのご飯に
乗せて食べても

好きな召し上がり方でどうぞ

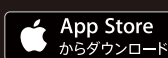
いつでもどこでもお持ち帰り注文できるアプリ

O:der 好評配信中!!

オーダーを使って注文すると嬉しい特典もあり

まずはアプリをダウンロード!!

iPhoneの方はこちら→



Androidの方はこちら→

